

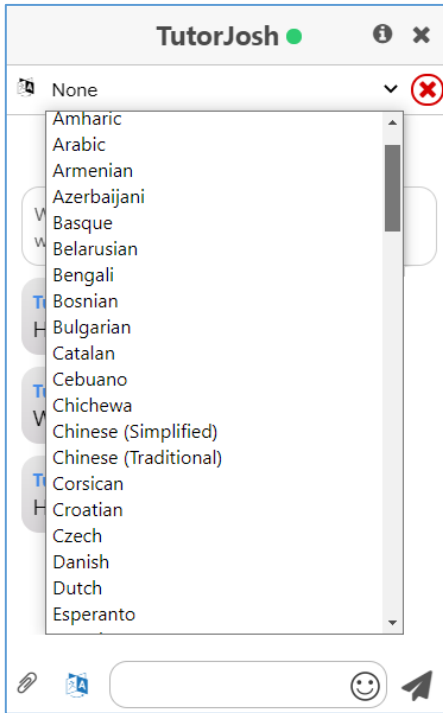
Traducción del chat de Brainfuse

Brainfuse está comprometido a eliminar los obstáculos para los usuarios queriendo mejorar sus habilidades. Para atender mejor a las comunidades marginadas, Brainfuse facilita la traducción del chat en tiempo real para las sesiones de tutoría. Esta función permite a los usuarios comunicarse en vivo con el tutor en su idioma de preferencia. Para iniciar la traducción del chat durante una sesión de tutoría en vivo, siga los siguientes pasos.



Seleccione la herramienta de traducción

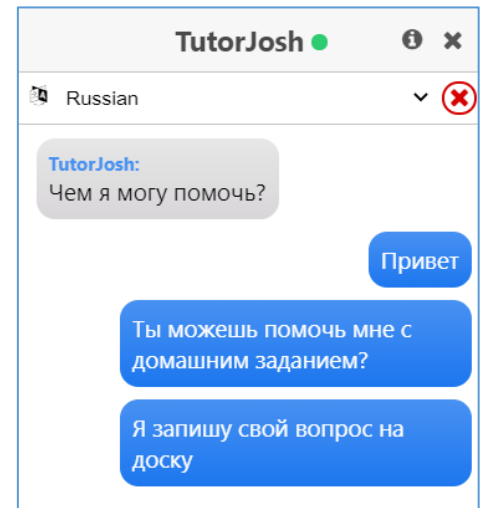
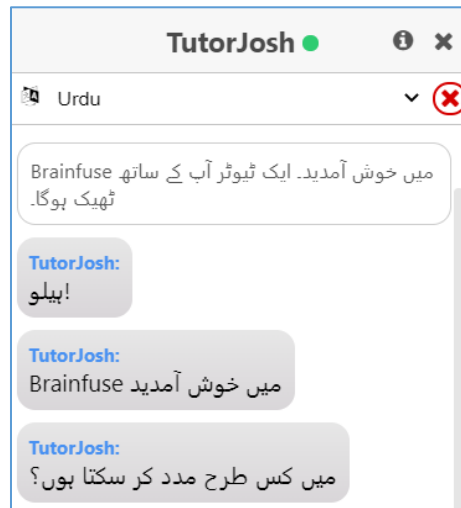
Para comenzar, seleccione la herramienta de traducción del chat que se encuentra al lado de la barra del chat.



Elija el idioma preferido

Del menú desplegable en la parte superior del chat, elija el idioma preferido para el chat. Actualmente, se puede elegir de más de 100 idiomas.

El historial de chat será traducido automáticamente al idioma seleccionado. Los usuarios pueden cambiar el idioma cuantas veces deseen durante la sesión de tutoría.



Detener la traducción en tiempo real

Para volver el chat al inglés y detener la traducción del historial, seleccione el botón rojo de cancelar ubicado al lado del idioma seleccionado. Esto revertirá el chat automáticamente al inglés.

¿Preguntas?



info@brainfuse.com



1-866-BRAINFUSE